

Welcome to Greenman and the Magic Forest

Benvolguts pares:

Benvinguts a l'emocionant món de *Greenman and the Magic Forest* nivell *Starter*. Aquest curs d'anglès d'ensenyament infantil ha estat dissenyat per ajudar el vostre fill a aprendre de manera natural, aprofitant la curiositat i l'entusiasme propis dels infants de la seva edat. El curs té com a prioritat animar els nens a experimentar la màgia de la natura mentre aprenen a respectar els altres i el món que els envolta.

Greenman and the Magic Forest introdueix els alumnes en la llengua anglesa a través d'un món encantador basat en les aventures de dos nens, el Nico i la Sam, i les seves trobades amb el Greenman, el protector màgic del bosc. Al llarg del curs, els alumnes acompanyaran el Nico i la Sam en el seu aprenentatge de com tenir cura del medi ambient, gaudir de l'aire lliure i portar un estil de vida sa i actiu.

El llenguatge nou de cada unitat es presenta de manera natural a través dels contes del **Big Book**, que el professor del vostre fill llegirà en veu alta a la classe. Aquests contes narren les aventures del Nico i la Sam i els seus amics, el Greenman, la Stella, el Rabbit i el Hedgehog. Els nens voldran saber més coses sobre les noves aventures del Nico i la Sam, cosa que afavorirà la seva motivació per aprendre anglès. A banda d'escoltar el **Big Book**, el vostre fill també gaudirà mirant les versions animades dels contes.

Greenman and the Magic Forest inclou moltes cançons amb les quals es presenta i es practica el llenguatge nou. El vostre fill gaudirà amb aquestes cançons, i també podrà cantar i ballar amb els vídeos de les cançons d'acció, tant a classe com a casa. Aquesta és la lletra de la cançó de la Unitat Welcome del nivell A de *Greenman and the Magic Forest*.



*Welcome to the magic forest.
Adventure has begun!
Greenman and the magic forest.
English is such fun!
Let's go to the magic forest.
Adventure has begun!
Greenman and the magic forest.
English is such fun!
Greenman and the magic forest.
Adventure has begun!*

Al llarg del curs tindreu moltes oportunitats d'ajudar el vostre fill en l'aprenentatge de l'anglès. Per exemple, podreu gaudir compartint els projectes i les activitats de classe que portarà a casa. I el que és encara més interessant, amb la nostra fantàstica aplicació *Greenman App* també podreu participar amb el vostre fill en jocs i activitats interactius, ballar amb els vídeos de les cançons i, fins i tot, mirar junts els contes animats.

Esperem que us diverti amb el Greenman i els seus amics màgics del bosc!

Salutacions cordials,

El professor de classe

Welcome Unit. The Magic Forest

Benvolguts pares:

El vostre fill està a punt d'entrar en el món màgic de *Greenman and the Magic Forest*. La família de la Sam s'està traslladant a la casa del costat de la del Nico, i el seu gos descobreix al jardí una reixa secreta que condueix al Magic Forest...! En aquest conte el vostre fill aprendrà els noms dels personatges principals dels contes (*el Greenman, la Sam, el Nico, el Rabbit, el Hedgehog, el Frog i la Stella*) i com presentar-se (*Hello, I'm (Sam). What's your name?*).

Us animeu a posar la canço del *Magic Forest* a casa (*CD 1 – Track 10*) amb la **Greenman App**, i a cantar-la amb el vostre fill? També podeu jugar a jocs interactius i gaudir amb el Greenman i els seus amics màgics del bosc!

Salutacions cordials,

El professor de classe

Unit 1. Let's Draw!

Benvolguts pares:

El vostre fill està a punt de començar la Unitat 1, **Let's Draw!** En aquesta unitat el vostre fill aprendrà vocabulari de l'aula (*teacher, table, hair, book, crayon, pencil*) així com el color "red" i la forma "circle". També practicarà frases senzilles com: *What's this? It's a (pencil). It's red.*

En el conte del **Big Book**, el Greenman està trist perquè el bosc està cobert de fulles. Llavors la Sam té una idea fantàstica... jugar a un joc i utilitzar les fulles per fer uns dibuixos molt bonics! En aquest conte, els nens reflexionen sobre el fet de sentir-se feliços o tristos i el valor de la creativitat, alhora que repassen el vocabulari i les estructures de la unitat. Aquesta és la lletra de la canço d'acció de la Unitat 1, *Hello, everybody!*



*Hello everybody, what's your name?
I'm Sam. This is my chair.
I sit on my chair. I sit on my chair.
I sit on my chair like this.*

Repetir amb:

*Nico / play on my table
Sam / draw with my pencil
Nico / colour with my crayon
Sam / read my book
Teacher / point at the circle*

Us animeu a posar el vídeo de la canço d'acció a casa amb la **Greenman App**, i a fer les accions i a cantar amb el vostre fill? Si voleu, també podeu jugar a jocs interactius i mirar el conte animat junts.

Esperem que us divertiu amb el Greenman i els seus amics màgics del bosc!

El professor de classe



Unit 2. Let's Play!



Benvolguts pares:

El vostre fill està a punt de començar la Unitat 2, **Let's Play!** En aquesta unitat el vostre fill aprendrà vocabulari de les joguines (*ball, teddy, doll, train, bike, car*) així com els conceptes "fast" i "slow", el color "blue" i el número "1". També practicarà frases senzilles com: *There's one (blue) (train). Here you are. / Thank you.*

En el conte del **Big Book**, els nens comparteixen les seves joguines amb el Greenman i els animals del bosc, i el Rabbit s'enamora del seu nou ós de peluix blau! En aquest conte, els nens reflexionen sobre l'entusiasme i el valor de sentir-se alegres, alhora que repassen el vocabulari i les estructures de la unitat.

El vostre fill també aprendrà a cantar i a fer les accions de la cançó de la unitat. Aquesta és la lletra de la cançó d'acció de la Unitat 2, *Look at my toys*.



*Look at my toys. Look at me.
There's one ball. Play with me!*

*Bounce the ball slow, slow, slow.
Bounce the ball fast, fast, fast.
Stop!*

Repetir amb:


*train – move the train
bike – ride the bike
car – move the car*

Us animeu a posar el vídeo de la cançó d'acció a casa amb la **Greenman App**, i a fer les accions i a cantar amb el vostre fill? Si voleu, també podeu jugar a jocs interactius i mirar el conte animat junts.

Esperem que us diverti amb el Greenman i els seus amics màgics del bosc!

Salutacions cordials,

El professor de classe



Unit 3. The Big Monster



Benvolguts pares:

El vostre fill està a punt de començar la Unitat 3, **The Big Monster**. En aquesta unitat el vostre fill aprendrà vocabulari de les parts de la cara (*face, eye, ear, mouth, nose, hair*) així com els conceptes “big” i “small”. També practicarà frases senzilles com: *I can see (one) (big) (face). I can see (two) (big) (ears). It's got (one) (big) (mouth).*

En el conte del **Big Book**, fa un dia ventós al bosc i el Frog s'espanta molt perquè veu una gran cara a l'aigua! Per sort, el Greenman, que passa per allà, li explica que només és el seu propi reflex i li recorda que *It's windy!* En aquest conte, els nens reflexionen sobre la por i el valor de la imaginació, alhora que repassen el vocabulari i les estructures de la unitat.

El vostre fill també aprendrà a cantar i a fer les accions de la cançó de la unitat. Aquesta és la lletra de la cançó d'acció de la Unitat 3, *In and out*.



*Hello, everybody!
This is my face.*

*I've got one big mouth.
One big mouth!*

*I've got two big ears.
Two big ears!*

*I've got one big nose.
One big nose!*

*I've got two big eyes.
Two big eyes!*

On my face!


Repetir amb: *small*

Us animeu a posar el vídeo de la cançó d'acció a casa amb la **Greenman App**, i a fer les accions i a cantar amb el vostre fill? Si voleu, també podeu jugar a jocs interactius i mirar el conte animat junts.

Esperem que us diverti amb el Greenman i els seus amics màgics del bosc!

Salutacions cordials,

El professor de classe





Unit 4. My Family

Benvolguts pares:

El vostre fill està a punt de començar la Unitat 4, **My Family**. En aquesta unitat el vostre fill aprendrà vocabulari dels membres de la família (*mummy, daddy, brother, sister, baby, friend*) així com els conceptes “same” i “different”. També practicarà frases senzilles com: *Who is it? It's (Sam's) (brother). They look (the same). They've got (big) (eyes).*

En el conte del **Big Book**, el Greenman està molt interessat per la família de la Sam i el fet que tots s'assemblin tant. Ell mostra al Nico la seva família, que no s'assemblen en res! En aquest conte, els nens reflexionen sobre la curiositat i la importància de la família, alhora que repassen el vocabulari i les estructures de la unitat.

El vostre fill també aprendrà a cantar i a fer les accions de la cançó de la unitat. Aquesta és la lletra de la cançó d'acció de la Unitat 4, *Who is it?*



*Who is it? Who is it?
It's my mummy.
She's got red hair.
I've got red hair.
We look the same!*

*Who is it? Who is it?
It's my daddy.
He's got a small nose.
I've got a small nose.
We look the same!*

*Who is it? Who is it?
It's my baby brother.
He's got big eyes.
I've got big eyes.
We look the same!*

*Who is it? Who is it?
It's my sister.
She's got a small mouth.
I've got a small mouth.
We look the same!*


*Who is it? Who is it?
It's my friend.
He's got big ears.
I've got small ears.
We look different!*

Us animeu a posar el vídeo de la cançó d'acció a casa amb la **Greenman App**, i a fer les accions i a cantar amb el vostre fill? Si voleu, també podeu jugar a jocs interactius i mirar el conte animat junts.

Esperem que us divertiu amb el Greenman i els seus amics màgics del bosc!

Salutacions cordials,

El professor de classe





Unit 5. Where's My Bird?

Benvolguts pares:

El vostre fill està a punt de començar la Unitat 5, **Where's My Bird?** En aquesta unitat el vostre fill aprendrà vocabulari de les mascotes (*turtle, fish, bird, hamster, cat, dog*) així com els conceptes “on” i “under”. També practicarà frases senzilles com: *Can you see your (bird)? It's (on) the (table). The (cat) is (under) the (chair).*

En el conte del **Big Book**, el Nico està preocupat perquè ha perdut les seves mascotes, un ocell i una tortuga. Amb l'ajuda del Greenman i la Sam finalment els troba al bosc, per a tranquil·litat de tothom! En aquest conte, els nens reflexionen sobre la preocupació i la tranquil·litat i el valor d'ajudar-se mútuament, alhora que repassen el vocabulari i les estructures de la unitat.

El vostre fill també aprendrà a cantar i a fer les accions de la cançó de la unitat. Aquesta és la lletra de la cançó d'acció de la Unitat 5, *On, under*.



*On, under! On, under!
Can you see?*

*My dog is on the table.
Hee, hee, hee!*

*On, under! On, under!
Can you see?*

*My cat is under the chair.
My dog is on the table.
Hee, hee, hee!*

Repetir amb:
*hamster: on the ball
fish: under the table
bird: on my nose
turtle: under the book*

Us animeu a posar el vídeo de la cançó d'acció a casa amb la **Greenman App**, i a fer les accions i a cantar amb el vostre fill? Si voleu, també podeu jugar a jocs interactius i mirar el conte animat junts.

Esperem que us divertiu amb el Greenman i els seus amics màgics del bosc!

Salutacions cordials,

El professor de classe



Unit 6. Let's Tidy Up!



Benvolguts pares:

El vostre fill està a punt de començar la Unitat 6, **Let's Tidy Up!** En aquesta unitat el vostre fill aprendrà vocabulari dels aliments (*sandwich, cake, pasta, apple, banana, milk*) així com els conceptes “tidy” i “messy”. També practicarà frases senzilles com: *I like (milk). I don't like (pasta). Let's (eat).*

En el conte del **Big Book**, la Sam, el Nico, el Greenman i els animals del bosc estan preparant un pícnic d'estiu al bosc. La Sam i el Nico fan una mica d'enrenou i el Greenman els recorda *Let's tidy up!* Però els nens no l'escolten perquè estan molt esvalotats amb els preparatius del pícnic. Llavors el Nico rellisca amb una pell de plàtan i cau damunt del menjar, amb la qual cosa es mesclen la fruita i el pastís. Els nens comprenen que han de ser més ordenats i demanen disculpes al Greenman. Els amics del bosc els ajuden a deixar-ho tot net i endreçat, i tothom es diverteix amb la mescla de pastís de poma i plàtan! En aquest conte, els nens aprenen a saber reconèixer quan han fet alguna cosa malament i reflexionen sobre el valor de ser ordenats, alhora que repassen el vocabulari i les estructures de la unitat.

El vostre fill també aprendrà a cantar i a fer les accions de la cançó de la unitat. Aquesta és la lletra de la cançó d'acció de la Unitat 6, *I like summer.*



*I like summer. Hooray, hooray!
I like summer. Hooray, hooray!
Let's have a picnic.
It's a lovely day!*

*Let's make a sandwich!
Let's make a sandwich!
Let's make a sandwich.
It's a lovely day!*

Repetir amb:

*eat apples and bananas
drink milk
eat spaghetti
make a cake*

Us animeu a posar el vídeo de la cançó d'acció a casa amb la **Greenman App**, i a fer les accions i a cantar amb el vostre fill? Si voleu, també podeu jugar a jocs interactius i mirar el conte animat junts.

Esperem que us divertiu amb el Greenman i els seus amics màgics del bosc!

Salutacions cordials,

El professor de classe



Festivals



Benvolguts pares:

Al llarg del curs, el vostre fill aprendrà coses sobre quatre festivitats importants i diferents, *Halloween*, el Nadal, el Carnaval de Pasqua i el *Green day* (un dia especial per pensar en la importància de tenir cura del medi ambient). Aprendrà vocabulari relacionat amb aquestes festivitats i les tradicions pròpies de cadascuna. També aprendrà una cançó relacionada amb cada festivitat i farà tres activitats de fonètica, entre les quals hi ha una altra cançó. Aquesta és la lletra de les cançons principals de les festivitats.

Halloween



*Ooh ooh ooh ooh
There is one pumpkin.
Ooh ooh ooh ooh
Halloween!*

*Ooh ooh ooh ooh
There is one cat.
Ooh ooh ooh ooh
Halloween!*

*Ooh ooh ooh ooh
There is one monster.
Ooh ooh ooh ooh
Halloween!*

*Ooh ooh ooh ooh
Halloween!*

Easter Bunny



*Easter Bunny, Easter Bunny!
Hop, hop, hop!
Easter Bunny, Easter Bunny!
Stop, stop, stop!*

*Easter eggs red!
Easter eggs blue!
Chocolate eggs for me and you!*

Merry Christmas



Merry Christmas, everybody!

*Merry Christmas, Merry Christmas, you and me.
Merry Christmas, Merry Christmas, Christmas tree.*

*Father Christmas has got toys.
For the girls and for the boys.*

Merry Christmas, Merry Christmas, you and me!

Merry Christmas, everybody!

It's Green Day



*It's Green Day.
Everybody, let's keep the forest green!
It's Green Day.
Everybody, let's keep the forest green!*

*The forest is so beautiful!
Flowers, trees and animals!*

*It's Green Day.
Everybody, let's keep the forest green!*

Us animeu a cantar i a practicar les cançons amb el vostre fill? Les podeu cantar i ballar amb la nostra **Greenman App**.

Esperem que us divertiu amb el Greenman i els seus amics màgics del bosc!

Salutacions cordials,

El professor de classe



Autumn Fun!



Benvolguts pares:

El vostre fill repassarà les Unitats 1 i 2 amb l'exercici **Autumn Fun!** Aprendreà coses sobre la tardor amb diverses activitats i cançons, i farà un treball sobre aquesta estació.

Aquesta és la lletra de la cançó de la tardor, *It's autumn*.



*It's autumn in the magic forest.
It's autumn in the magic forest.
The sky is blue, the leaves are red.
I'm happy, I'm happy it's autumn time.
I'm happy, I'm happy it's autumn time.*

Esperem que us divertiú amb el Greenman i els seus amics màgics del bosc!

Salutacions cordials,

El professor de classe

Winter Fun!



Benvolguts pares:

El vostre fill repassarà les Unitats 3 i 4 amb l'exercici **Winter Fun!** Aprendreà coses sobre l'hivern amb diverses activitats i cançons, i farà un treball sobre aquesta estació.

Aquesta és la lletra de la cançó de l'hivern, *It's wintertime*.



*(It's cold!)
It's wintertime. Let's go!
It's wintertime. Let's go,
It's wintertime. Let's go!
It's very cold in the forest today.*

*(It's windy!)
It's wintertime. Let's play!
It's wintertime. Let's play!
It's wintertime. Let's play!
It's very windy in the forest day*

*(It's snowy!)
It's wintertime. Let's go!
It's wintertime. Let's go,
It's wintertime. Let's go!
It's very snowy in the forest today.*

Esperem que us divertiú amb el Greenman i els seus amics màgics del bosc!

Salutacions cordials,

El professor de classe

Spring Fun!



Benvolguts pares:

El vostre fill repassarà les Unitats 5 i 6 amb l'exercici **Spring Fun!** Aprendreà coses sobre la primavera amb diverses activitats i cançons, i farà un treball sobre aquesta estació.

Aquesta és la lletra de la cançó de la primavera, *Sing for spring*.



*Can you see the butterfly?
Can you see the sunny sky?
Can you hear the forest sing... for spring?*

*Let's sing!
For spring!*

*Sing for spring
Sing for spring!*

Esperem que us divertiú amb el Greenman i els seus amics màgics del bosc!

Salutacions cordials,

El professor de classe

Summer Fun!



Benvolguts pares:

El vostre fill repassarà el curs del nivell A amb l'exercici **Summer Fun!** Aprendreà coses sobre l'estiu amb diverses activitats i cançons, i farà un treball sobre aquesta estació.

Aquesta és la lletra de la cançó de l'estiu, *Family fun*.



1, 2, 3, 4.

*1, 2, 3, 4, family fun!
Playing in the summer sun!*

*1, 2, 3, 4, family fun!
I love summertime!*

Esperem que us divertiú amb el Greenman i els seus amics màgics del bosc!

Salutacions cordials,

El professor de classe