

Gestión de Calificaciones y Ficha del alumno



CAMBRIDGE
UNIVERSITY PRESS

blink
Learning

Gestión de Calificaciones y Ficha del alumno

Gestión de Calificaciones y Ficha del alumno

1. Ficha del alumno

Desde la pestaña **Calificaciones** puedes acceder a las fichas individuales de todos tus alumnos. Haz clic sobre el nombre del alumno que quieras revisar para abrir su ficha.

The screenshot shows the 'Calificaciones' (Grades) tab in the 'blink' system. It displays a table of grades for a class named 'Clase_Queen'. The table includes columns for 'Introducción', 'Tema 1', 'Tema 2', 'Tema 3 I.D.', 'Tema 4', 'Tema 5', 'Tema 6', and 'Tema 7'. The student 'Isabel Alonzo Parra' is circled in red, with a grade of 7,6 in the 'Introducción' column.

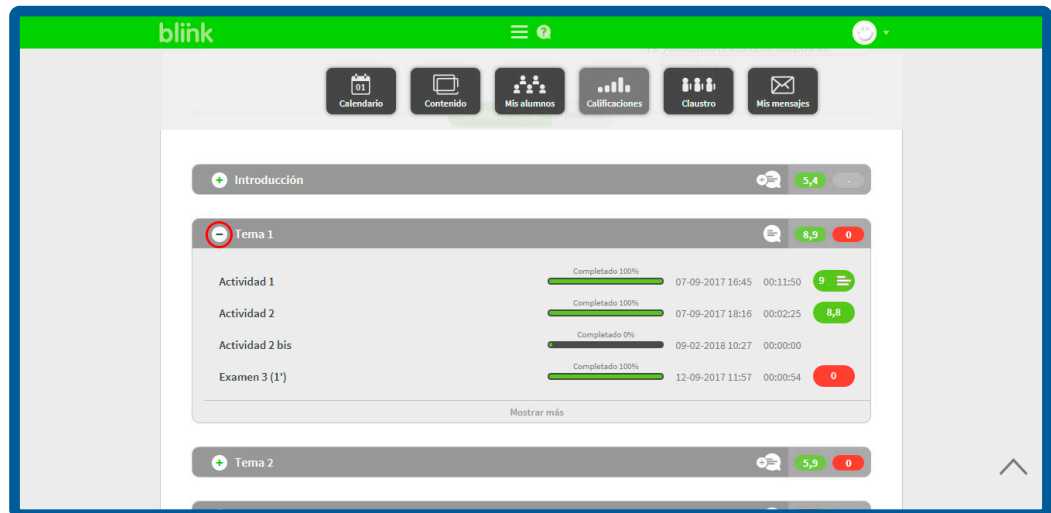
	Introducción	Tema 1	Tema 2	Tema 3 I.D.	Tema 4	Tema 5	Tema 6	Tema 7
Media de la clase	8,3	8,5	9,1	8,4	7,1	-	9,2	9,1
Isabel Alonzo Parra	7,6	6,5	8,9	7,8	5,9	-	9,5	7,1
María Camarillo Casas	9,4	8,3	10	-	-	-	-	10
Ana Carbajal Figueroa	8,2	7,2	9,8	6,4	6,6	-	9,2	10



Aquí podrás ver los detalles sobre el progreso académico del alumno, incluyendo medias globales de ejercicios y exámenes.

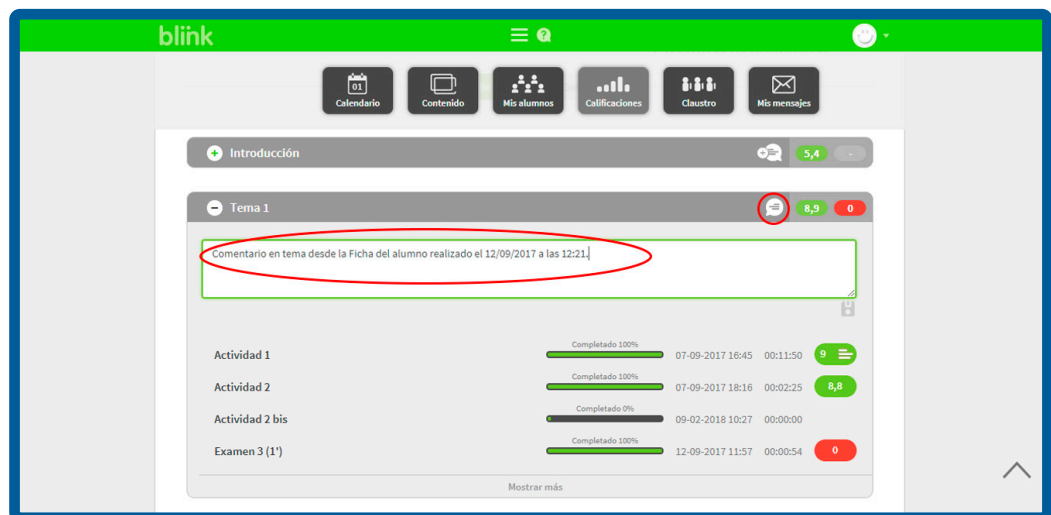
The screenshot shows the student profile page for 'Isabel Alonzo Parra'. The profile includes a photo, name, and details like 'Fecha último acceso: 2017-12-14 10:59:51' and 'País: España'. A 'Blink Activities' section shows 'Ciencias aplicadas 4ºESO (9788468...)' and 'Codice blinkero II'. Below this, there are two radio buttons for 'Incluir ejercicios sin calificación' and 'Incluir ejercicios de respuesta abierta'. A 'Evolución gráfica' section shows a line graph for 'Geografía' with a score of 9,2. Two circular callouts are present: one with '5,5' (Nota media ejercicios) and another with '3,3' (Nota media exámenes), both circled in red.

Gestión de Calificaciones y Ficha del alumno

Haz clic sobre el icono + de cualquier tema y se desplegará el contenido de las actividades, así podrás obtener más información sobre actividades completadas por el alumno.

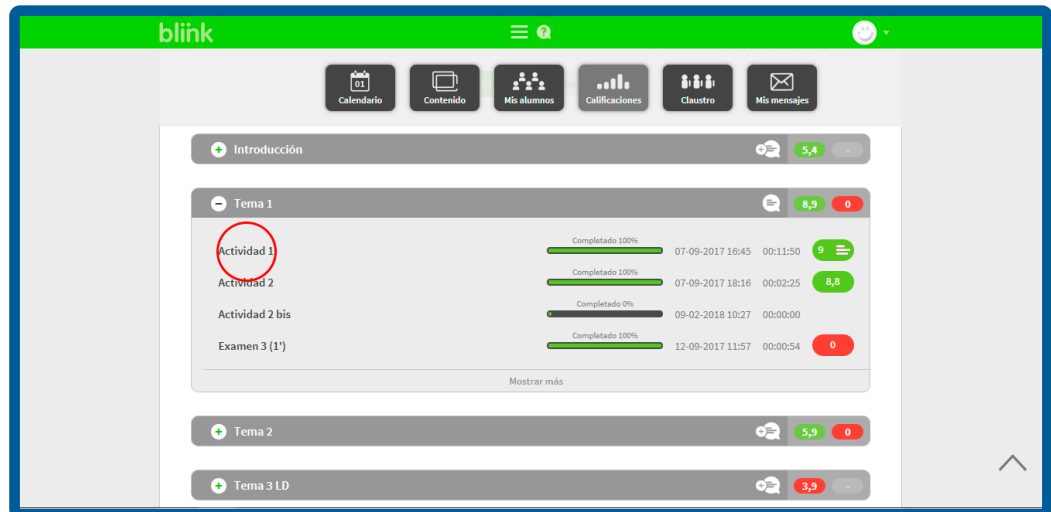


Haz clic en el icono  para añadir un comentario general sobre este tema. Una vez guardado, el icono aparecerá así . Este comentario lo podrás ver el alumno desde su perfil.

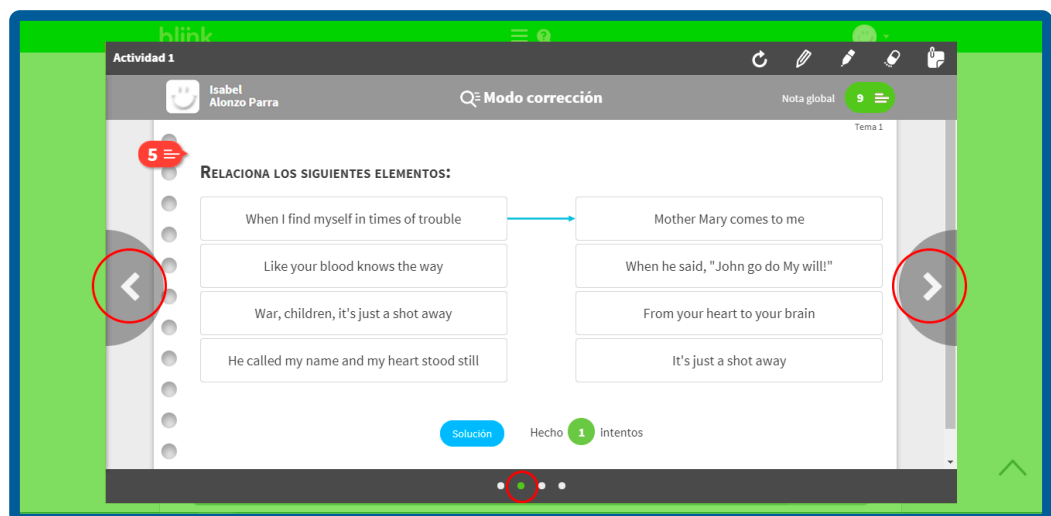


Gestión de Calificaciones y Ficha del alumno

Selecciona una de las actividades para ver las pantallas que contiene.

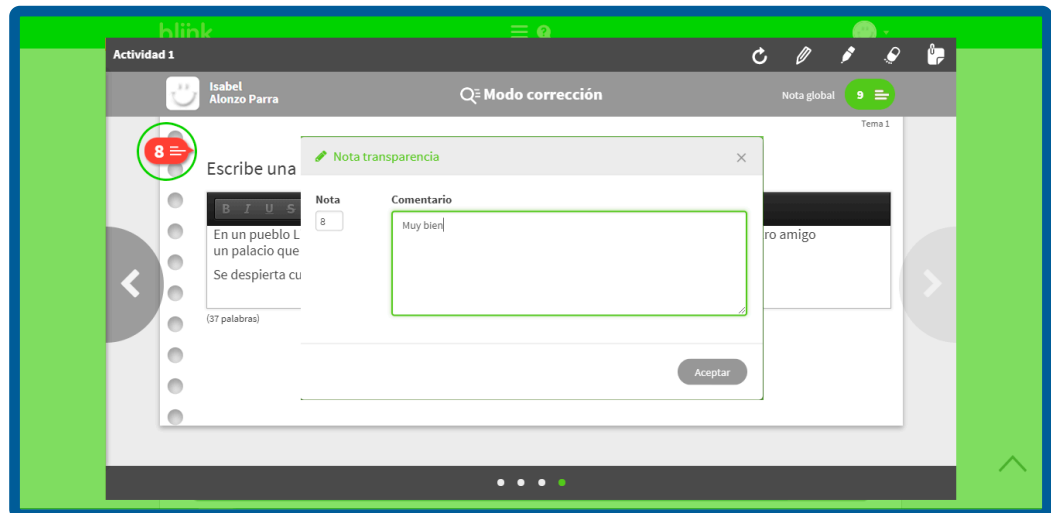


Podrás navegar por las distintas actividades de este apartado para revisarlas.



Gestión de Calificaciones y Ficha del alumno

Desde aquí también puedes cambiar las notas de cada ejercicio y las notas globales de la actividad, así como dejar un comentario a tu alumno.



Gestión de Calificaciones y Ficha del alumno

2. Gestión de la pestaña Calificaciones

La pestaña **Calificaciones** contiene toda la información relacionada con el desempeño académico de los alumnos que aparecen en tus clases. Para gestionar las notas de tus alumnos;

1. Entra en la pestaña de **Calificaciones**.
2. **Selecciona la clase** que quieres gestionar (si tienes más de una).
3. Si tienes varios libros asignados a esa clase, aparecerán varias pestañas con los diferentes títulos, **elige también el libro**.

	Introducción	Tema 1	Tema 2	Tema 3 LD	Tema 4	Tema 6	Tema 7	
Media de la clase	5,8	5,7	4	2,9	5,2	-	8,9	4
Isabel Alonzo Parra	6	5,4	8,9	5,9	3,9	-	8,4	3
María	4,4	8,3	1,7	0	0	-	-	3

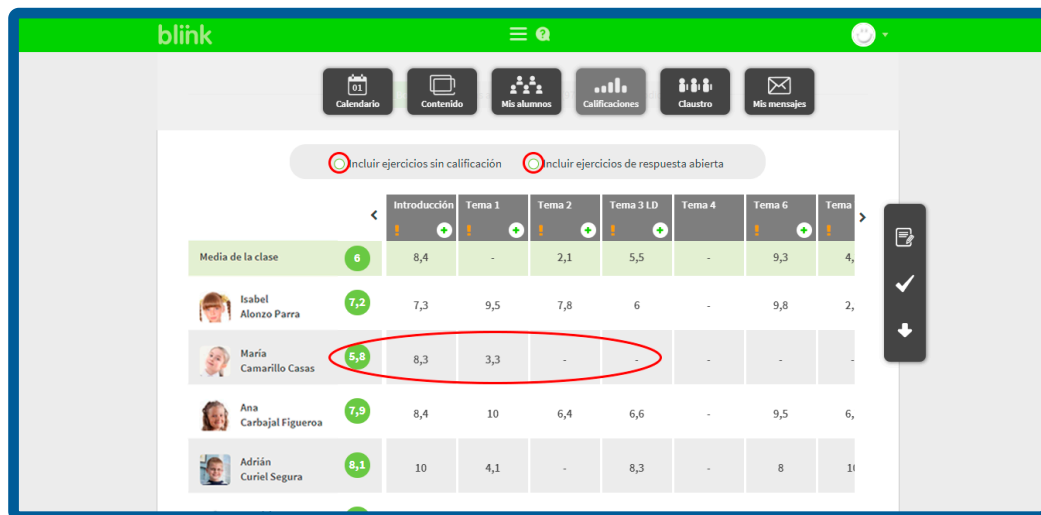
Puedes aplicar distintos filtros para ver las notas;

1. Incluir ejercicios sin calificación
2. Incluir ejercicios de respuesta abierta

	Introducción	Tema 1	Tema 2	Tema 3 LD	Tema 4	Tema 6	Tema 7	
Media de la clase	5,7	5,3	3,9	2,9	5,2	-	8,9	5
Isabel Alonzo Parra	6	5,4	8,9	5,9	3,9	-	8,4	3
María Camarillo Casas	4,4	8,3	1,7	0	0	-	-	3
Ana Carbajal Figueroa	6,1	3,6	6,4	4,8	5,6	-	9,2	6
Adrián Curiel Segura	8,5	5	4,7	0	8,3	-	8	6

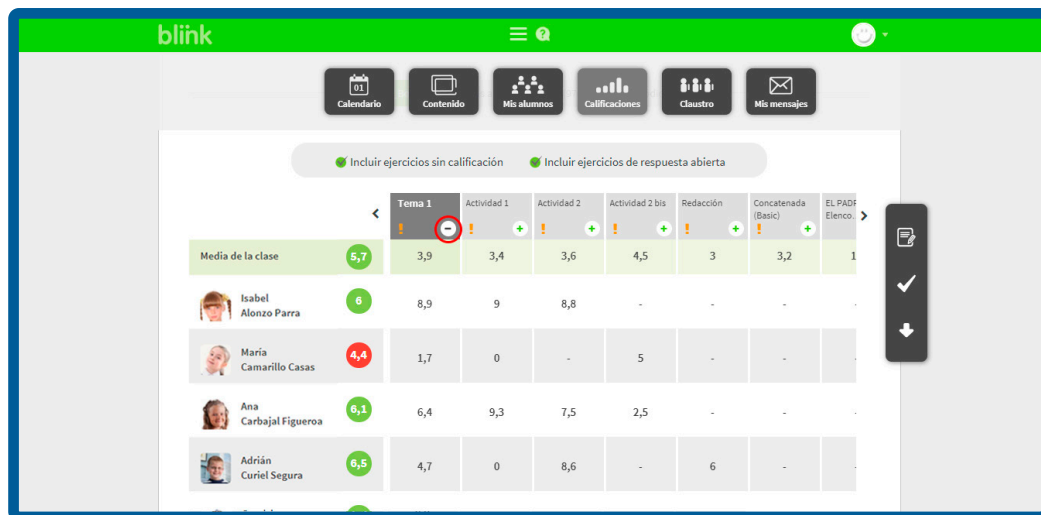
Gestión de Calificaciones y Ficha del alumno

Las notas medias de los alumnos cambiarán en función de los ejercicios que elijas en estas opciones.



	Introducción	Tema 1	Tema 2	Tema 3 LD	Tema 4	Tema 6	Tema 7
Media de la clase	6	8,4	-	2,1	5,5	-	9,3
Isabel Alonzo Parra	7,2	7,3	9,5	7,8	6	-	9,8
María Camarillo Casas	5,8	8,3	3,3	-	-	-	-
Ana Carbajal Figueroa	7,9	8,4	10	6,4	6,6	-	9,5
Adrián Curiel Segura	8,1	10	4,1	-	8,3	-	8

Haz clic en el icono + para desplegar las actividades de cada tema y en el mismo icono de cada actividad para visualizar las notas de los ejercicios.



	Tema 1	Actividad 1	Actividad 2	Actividad 2 bis	Redacción	Concatenada (Basic)	EL PADR. Elenco
Media de la clase	5,7	3,9	3,4	3,6	4,5	3	3,2
Isabel Alonzo Parra	8	8,9	9	8,8	-	-	-
María Camarillo Casas	4,4	1,7	0	-	5	-	-
Ana Carbajal Figueroa	6,1	6,4	9,3	7,5	2,5	-	-
Adrián Curiel Segura	6,5	4,7	0	8,6	-	6	-

Gestión de Calificaciones y Ficha del alumno

Los bloques de actividades que aparezcan con un **0** como nota media, puede deberse a que contienen ejercicios de respuesta abierta pendientes de corregir por el profesor o que el alumno no haya realizado alguna actividad.

- Si aparece una **P** será porque está pendiente de corregir por el profesor.
- Si aparece un guion **-** será porque el alumno no ha realizado la actividad.

	Introducción	Actividad 3	Essay	ShortAnswers	ShortAnswers
Media de la clase	5,7	5,3	0	0	0
Isabel Alonzo Parra	6	5,4	-	-	-
Maria Camarillo Casas	4,4	8,3	-	-	-
Ana Carbajal Figueroa	4,5	3	0	P	P
Adrián Curiel Segura	6,5	5	-	-	-
Lorena Gracia Hinojosa	6,3	3,9	-	-	-
Ana	7,5	-	-	-	-

Si está activada la opción **incluir ejercicios sin calificación**, la nota media del alumno incluirá los ejercicios sin realizar por el alumno (-) y los que tengan una (P), pendientes de corregir por el profesor, que en ambos casos harán media como un **0**.

	Tema 1	Actividad 2 bis	FillBlanks	Classify	Rank	Essay	
Media de la clase	5,7	3,9	4,5	9,6	6,3	4,4	0
Isabel Alonzo Parra	6	8,9	-	-	-	-	-
Maria Camarillo Casas	4,4	1,7	5	10	-	10	P
Ana Carbajal Figueroa	6,1	6,4	2,5	10	-	-	-
Adrián Curiel Segura	6,5	4,7	-	-	-	-	-
Lorena	7,5	-	-	-	-	-	-

Gestión de Calificaciones y Ficha del alumno

Calendario Contenido Mis alumnos Calificaciones Claustro Mis mensajes

Incluir ejercicios sin calificación Incluir ejercicios de respuesta abierta

	Tema 1	Actividad 2 bis	FillBlanks	Classify	Rank	Essay
Media de la clase	6,6	-	9,8	9,6	6,3	4,4
Isabel Alonzo Parra	7,3	8,9	-	-	-	-
María Camarillo Casas	5,5	3,3	10	-	10	P
Ana Carbajal Figueroa	7,6	9,8	10	10	-	-
Adrián Curiel Segura	8,2	4,7	-	-	-	-

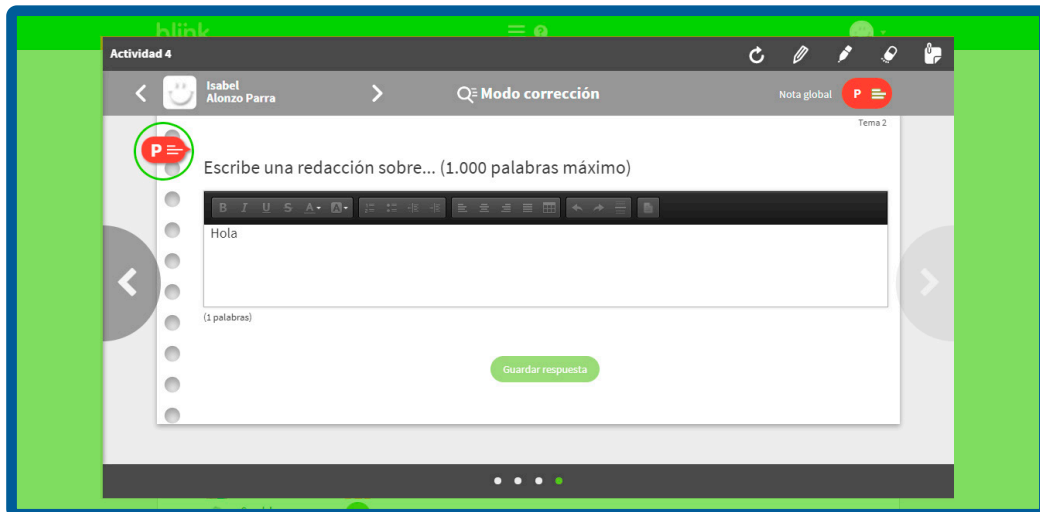
El icono con el tick indica ejercicios de respuesta abierta y que habrá como mínimo un alumno cuyo ejercicio habrá que corregir manualmente.

Calendario Contenido Mis alumnos Calificaciones Claustro Mis mensajes

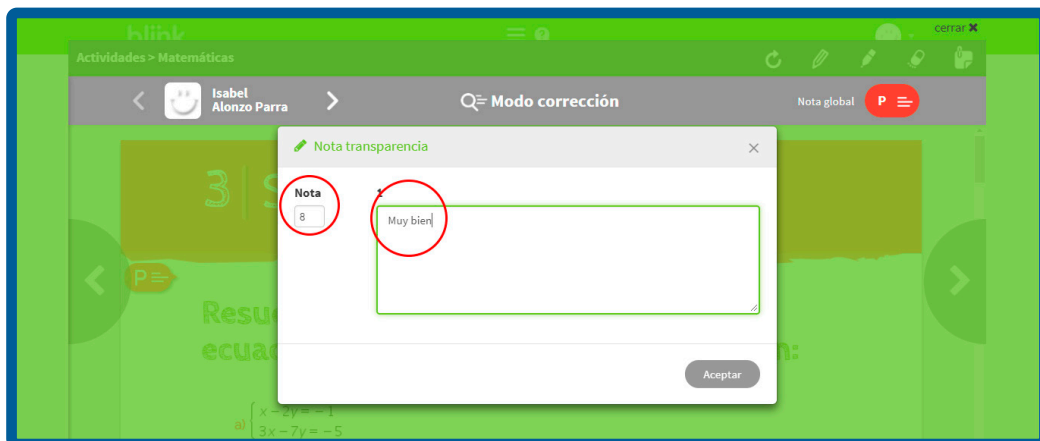
	Tema 2	Actividad 3	Rank	Matching	FillBlanks	Essay
Media de la clase	5,8	2,9	3,3	-	-	-
Isabel Alonzo Parra	6	5,9	6,7	6,7	10	P
María Camarillo Casas	4,4	0	0	-	-	-
Ana Carbajal Figueroa	8,1	4,8	7,1	10	10	P
Adrián Curiel Segura	6,6	0	0	-	-	-
Lorena Gracia Hinojosa	7,2	0	0	-	-	-

Gestión de Calificaciones y Ficha del alumno

Haz clic sobre la **P** para acceder a la pantalla y corregir el ejercicio.



Podrás poner una nota al ejercicio y un comentario opcional, que tras aceptar reflejará la calificación y desaparecerá la **P**. Una vez guardada hará media con el resto de calificaciones.



Gestión de Calificaciones y Ficha del alumno

Puedes **resetear la actividad** para que la repita el alumno, tanto desde la pestaña de Calificaciones como desde la ficha del alumno, en el botón de la flecha.



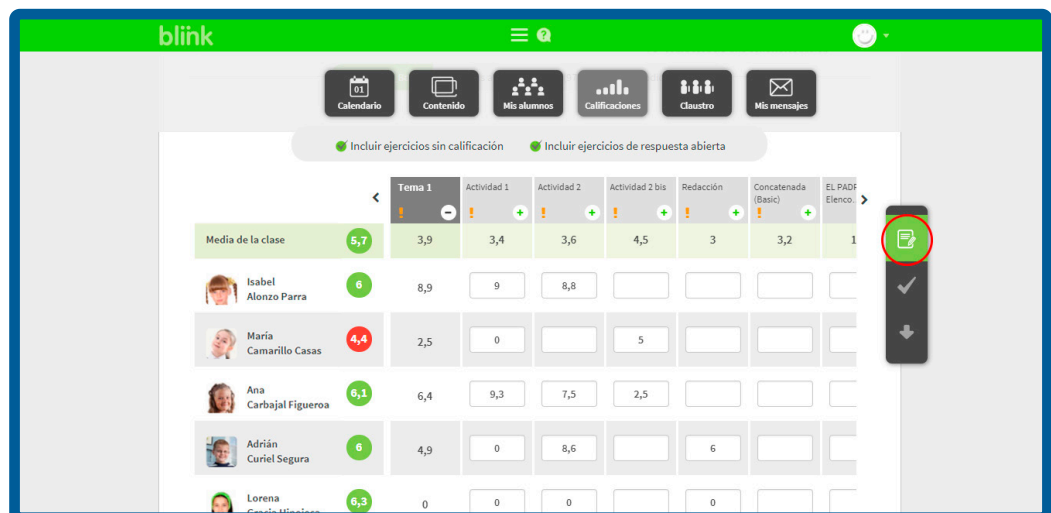
3. Descargar y editar notas

Desde la pestaña de **Calificaciones** puedes editar las notas de tus alumnos en cualquier momento y de varias formas.

- Puedes acceder individualmente a cada uno de los ejercicios, editar la nota y poner un comentario (como se muestra en otros tutoriales).
- Puedes acceder a la ficha de cada alumno y editar sus notas (como se muestra en otros tutoriales).
- Puedes editar las notas y comentarios de cada uno de los alumnos accediendo a la pestaña de calificaciones y editando las notas de la tabla directamente (más abajo se explican los pasos).

La barra de navegación vertical que aparece en la parte derecha nos muestra tres iconos:

1. El primer icono es para editar las notas de los alumnos



Gestión de Calificaciones y Ficha del alumno

Si lo activas podrás editar las notas de cada tema o de cada *slide* de actividades.

	Tema 2	actividad 3	Rank	Matching	FillBlanks	Essay	
Media de la clase	5,8	2,9	3,3	-	-	-	
Isabel Alonzo Parra	6	5,9	6,7	6,7 3 intentos	10 1 intentos	10 3 intentos	P 1 intentos
María Camarillo Casas	4,4	0	10	-	-	-	-
Ana Carbajal Figueroa	6,1	4,8	7,1	10 2 intentos	10 1 intentos	8,3 3 intentos	P 1 intentos
Adrián Curiel Segura	6,6	0	0	-	-	-	-
Lorena	7,2	0	0	-	-	-	-

Cuando finalices vuelve a hacer clic sobre el mismo botón y aparecerá una ventana para que verifiques si deseas guardar los cambios que acabas de realizar.

blinkwpre.blinklearning.com dice

¿Quieres actualizar las calificaciones de tus alumnos? Si cancelas, se recargarán las calificaciones anteriores.

Gestión de Calificaciones y Ficha del alumno

2. Si activas el segundo icono ✓ podrás visualizar los aprobados o suspensos de un vistazo:
- ✓ Aprobados
 - ✓ Suspenso

	Introducción	Tema 1	Tema 2	Tema 3 LD	Tema 4	Tema 6	Tema	
Media de la clase	5,8	5,7	4	2,9	5,2	-	8,9	4
Isabel Alonzo Parra	6	✓	✓	✓	✓	-	✓	✓
María Camarillo Casas	4,4	✓	✓	✓	✓	-	-	✓
Ana Carbajal Figueroa	6,1	✓	✓	✓	✓	-	✓	✓
Adrián Curiel Segura	6,6	✓	✓	✓	✓	-	✓	✓
Lorena	7,2	✓	✓	✓	✓	-	-	✓

Para dejar de visualizar los checks verdes y rojos, desactiva la funcionalidad haciendo clic de nuevo en el botón ✓.

3. El tercer botón ↓ sirve para descargar las calificaciones en formato excel de la clase en la que estás situado.

	Tema 1	Actividad 1	Actividad 2	Actividad 2 bis	Redacción	Concatenada (Básic)	EL PADR Elenco	
Media de la clase	5,7	3,9	3,4	3,6	4,5	3	3,2	1
Isabel Alonzo Parra	6	8,9	9	8,8	-	-	-	-
María Camarillo Casas	4,4	2,5	0	-	5	-	-	-
Ana Carbajal Figueroa	6,1	6,4	9,3	7,5	2,5	-	-	-
Adrián Curiel Segura	6	4,9	0	8,6	-	6	-	-

Calificaciones-Clas...xlsx

Gestión de Calificaciones y Ficha del alumno

Se descargará automáticamente en la carpeta de **Descargas** de tu dispositivo y podrás ver todas las notas desglosadas por temas de esa clase.

	Foto	Alumno	Nota medi Matemáti	Actividad	Señala la i Test	Sistemas I ShortAnsi	ShortAnsi	ShortAnsi	Essay			
5		Media de la clase	3,6	2,4	2,4	8,4	1,3	0,8	0	0	0	0,9
6		Isabel Alonzo Parra	3,8	2,5	2,5	10	0	P	P	P	P	P
7		María Camarillo Casas	4	2,3	2,3	8	8	P	P	P	P	P
8		Ana Carbajal Figueroa	4,3	4	4	6	5	8	P	P	P	9
9		Adrián Curiel Segura	3,5	2,3	2,3	8	0	P	P	P	P	P
10		Lorena Gracia Hinojosa	3,3	2,3	2,3	8	0	P	P	P	P	P
11		Ana Meraz Pabón	3,1	2,5	2,5	10	0	P	P	P	P	P
12		Pedro Ornelas Terán	3,7	2,5	2,5	10	0	P	P	P	P	P
			4,1	2,2	2,2	8	0	P	P	P	P	P